

Glaston Q2/2024: Palveluliiketoiminta tuki kannattavuutta, markkinat edelleen haastavat

9.8.2024


Antti Kaunonen, väliaikainen
toimitusjohtaja

Päivi Lindqvist, talousjohtaja

glaston
seeing it through®

Sisältö

- Q2/2024 lyhyesti
- Markkinakatsaus
- Talouskatsaus
- Näkymät 2024




Q2/2024 LYHYESTI



Q2 2024 lyhyesti

- Vuoden ensimmäisellä puoliskolla tapaturmataajuus (LTIFR) oli 2,6 (10,1) ja poissaoloon johtaneita tapaturmia oli 2 (8)
- Markkinaympäristö edelleen haastava
- Arkkitehtuurilasimarkkinat olivat edelleen hiljaiset mutta karkaisumarkkinat elpyivät edelliseen neljännekseen verrattuna
- Kiinassa esikäsittelyteknologioiden kysyntä jatkui hyvänä, mutta kysyntävaihtelua on odotettavissa
- Tilaukset laski 6 % vertailukaudesta
 - Karkaisu- ja laminoitilaitteiden tilaukset kasvoivat hieman
 - Eristyslasilaitteiden tilaukset laskivat
- Liikevaihto laski 10 % 49,9 miljoonaan euroon
 - Palveluiden liikevaihto nousi 10 % ja sen osuus oli 38 % liikevaihdosta
- Vertailukelpoinen EBITA oli vertailukauden tasolla, 3,3 (3,4) miljoonaa euroa, EBITA-marginaali 6,6 (6,2) %



Toimintaympäristö Q2

EMEA

- **Arkkitehtuurimarkkinat** olivat edelleen hiljaiset
- Karkaisulaitteiden kysyntä piristyi edellisen neljänneksen hyvin matalalta tasolta
- **Mobility**-markkinoilla aktiivisuus oli edelleen alhaista
- **Services**-markkinoilla asiakkaiden alhaisemmat käyttöasteet vaikuttivat kysyntään

Amerikat

- **Arkkitehtuurimarkkinat** piristyivät. Liikerakentamisen lasinjalostajien kysyntä jatkui hyvällä tasolla
- Karkaisulaitteiden kysyntä piristyi. Vähäinen kiinnostus eristyslasilaitteisiin jatkui
- **Mobility**-markkinat olivat edelleen hiljaiset
- **Services**-markkinoilla karkaisupäivitysten kysyntä piristyi

APAC

- **Arkkitehtuurimarkkinoilla** kysyntä oli edelleen heikkoa
- Kiinassa karkaisu- ja laminoitilinjojen vähäinen kysyntä jatkui kun taas TPS®-välilistateknologia herätti kiinnostusta
- **Mobility**-markkinoilla ja pääasiassa Kiinassa sähköautoihin siirtyminen tuki markkinoiden kasvua
- **Services**-markkinoilla päivitystuotteiden kysyntä parani edelliseen neljännekseen verrattuna

Glaston suunnittelee esikäsittelylaitteiden tuotannon siirtoa Sveitsistä Kiinaan

- Ajoneuvolasisegmentin kasvu on nopeinta Aasiassa, kun taas muilla alueilla se on vaatimatonta
- Tavoitteena on tehostaa Glastonin globaalia tuotantorakennetta, sopeuttaa kapasiteettia vastaamaan asiakkaiden kysyntää ja parantaa toiminnan tehokkuutta
- Tuotannon siirron arvioidut kustannukset ovat noin 6 miljoonaa euroa. Kustannusten odotetaan toteutuvan pääosin vuosina 2024 ja 2025
- Siirron vuotuiset nettokustannussäästöt toteutuisivat useassa vaiheessa ja olisivat yli 2 miljoonaa euroa vuoden 2025 loppuun mennessä
- Myynti- ja palvelutoiminnot säilyisivät Sveitsin Bützbergissä
- Suunnitelma vaikuttaisi arviolta 30 työntekijään Sveitsissä. Arvioitu henkilöstön lisäys Kiinassa on noin 20 uutta työntekijää
- Neuvottelut työntekijöiden edustajien kanssa arvioidaan päättyvän syyskuun alussa

Kestävä kehitys

- Vuoden ensimmäisellä puoliskolla tapaturmataajuus (LTIFR) oli 2,6 (10,1) ja poissaoloon johtaneita tapaturmia oli 2 (8)
- Vuoden 2023 hiilijalanjälkilaskelmat valmistuivat. Noin 99 % Glastonin päästöistä syntyy yhtiön arvoketjussa (scope 3). Merkittävimmät päästölähteet ovat Glastonin valmistamien koneiden elinkaaren aikana kuluttama sähkö (2023: 81 %) ja hankittujen tuotteiden ja palveluiden aiheuttamat päästöt (2023: 17 %)
- Kesäkuussa Science Based Target -aloite (SBTi) hyväksyi Glastonin kasvihuonekaasujen päästövähennystavoitteet
- Glaston sitoutuu vähentämään absoluuttisia **scope 1- ja scope 2** -kasvihuonekaasupäästöjään **50,4 %** vuoteen 2032 mennessä verrattuna lähtövuoteen 2022. Lisäksi Glaston sitoutuu vähentämään **scope 3** -kasvihuonekaasupäästöjään **58,1 %** suhteutettuna myytyyn lasinjalostuskapasiteettiin (m²) saman tavoitejakson aikana



SCIENCE
BASED
TARGETS

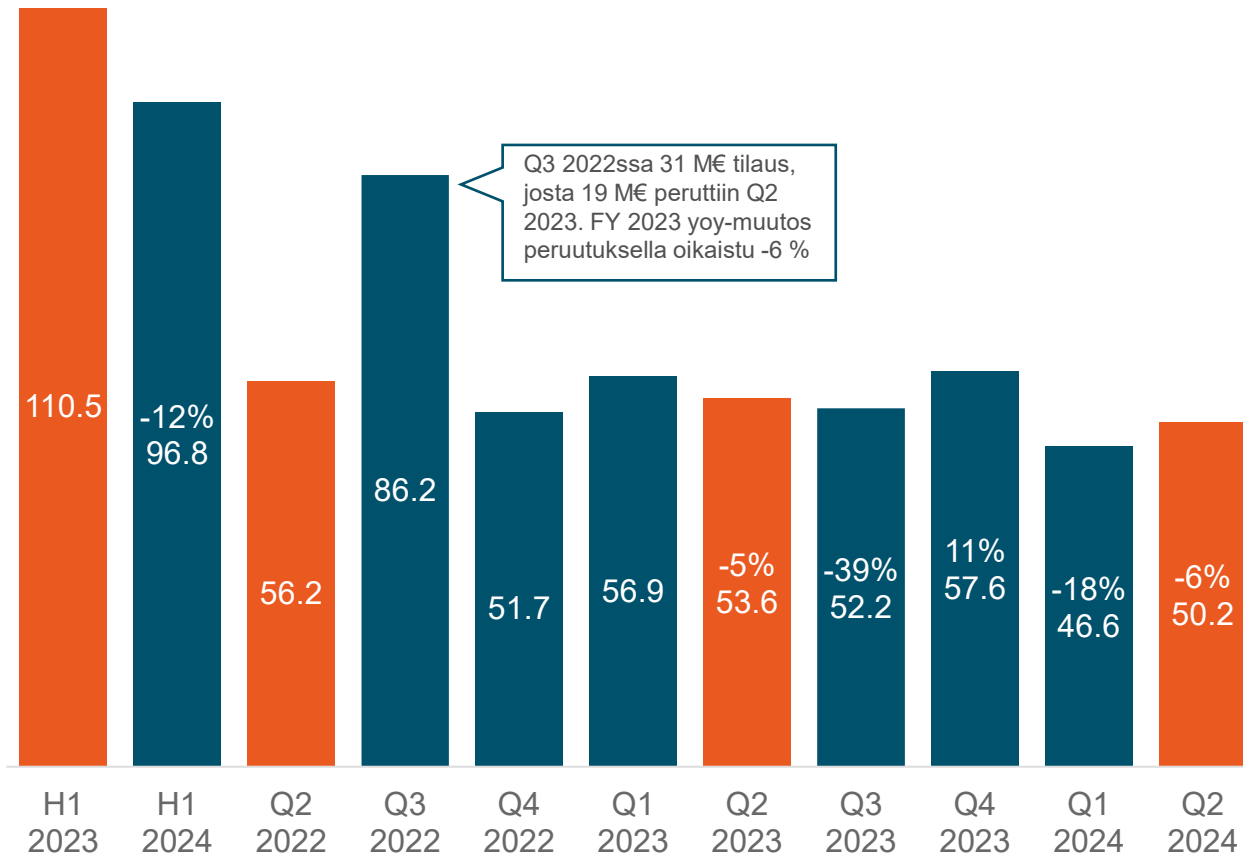
DRIVING AMBITIOUS CORPORATE CLIMATE ACTION

TALOUDELLINEN KEHITYS

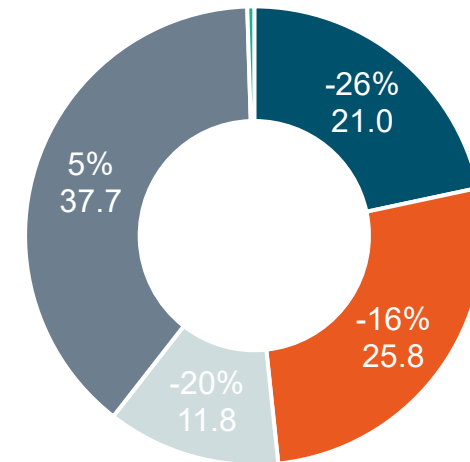


Haastavat markkinat vaikuttivat edelleen tilauskertymään

Saadut tilaukset, M€ ja yoy%



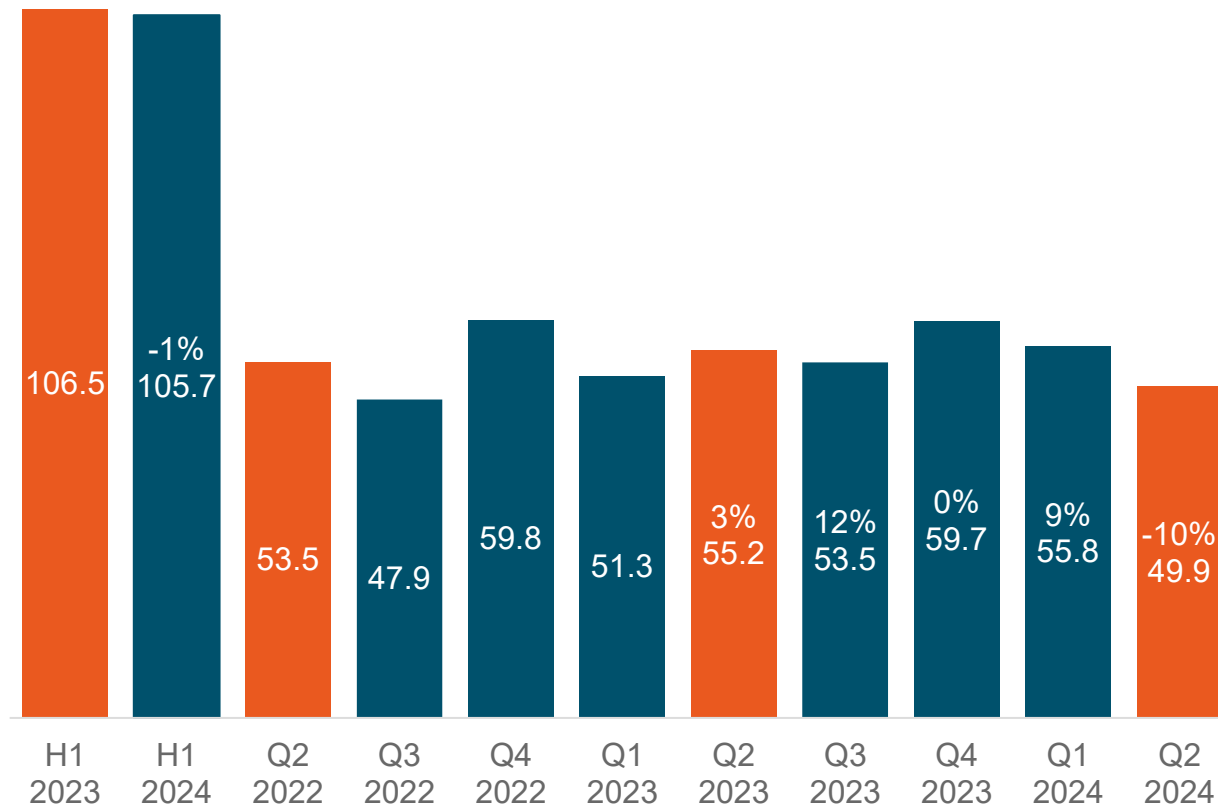
H1 2024 saadut tilaukset tuotealueittain, M€ ja yoy%



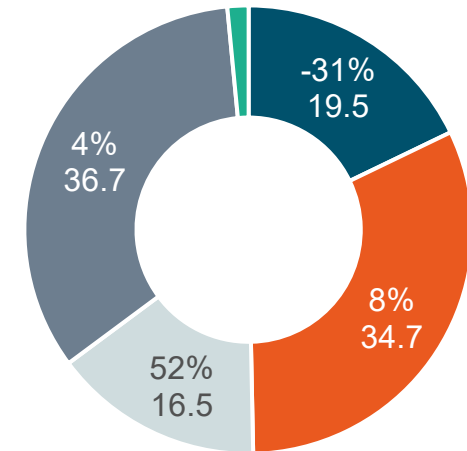
- Architectural Tempering and Laminating Technologies
- Insulating Glass Technologies
- Mobility, Display and Solar Technologies
- Services
- Unallocated and eliminations

Arkkitehtuuriteknologioiden liikevaihdon lasku heijastui konsernin Q2 liikevaihtoon

Liikevaihto, M€ ja yoy%

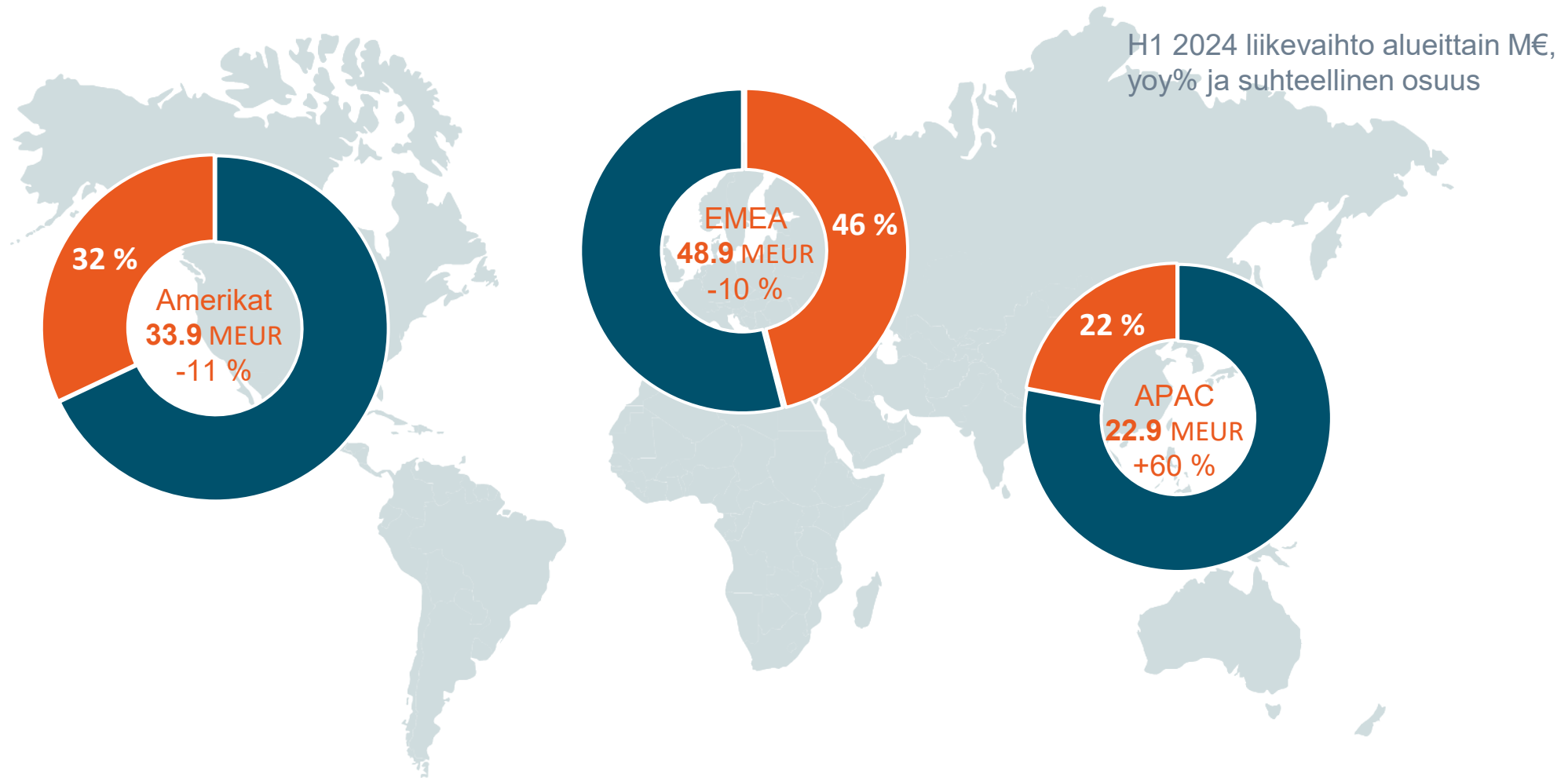


H1 2024 liikevaihto tuotealueittain, M€ ja yoy%

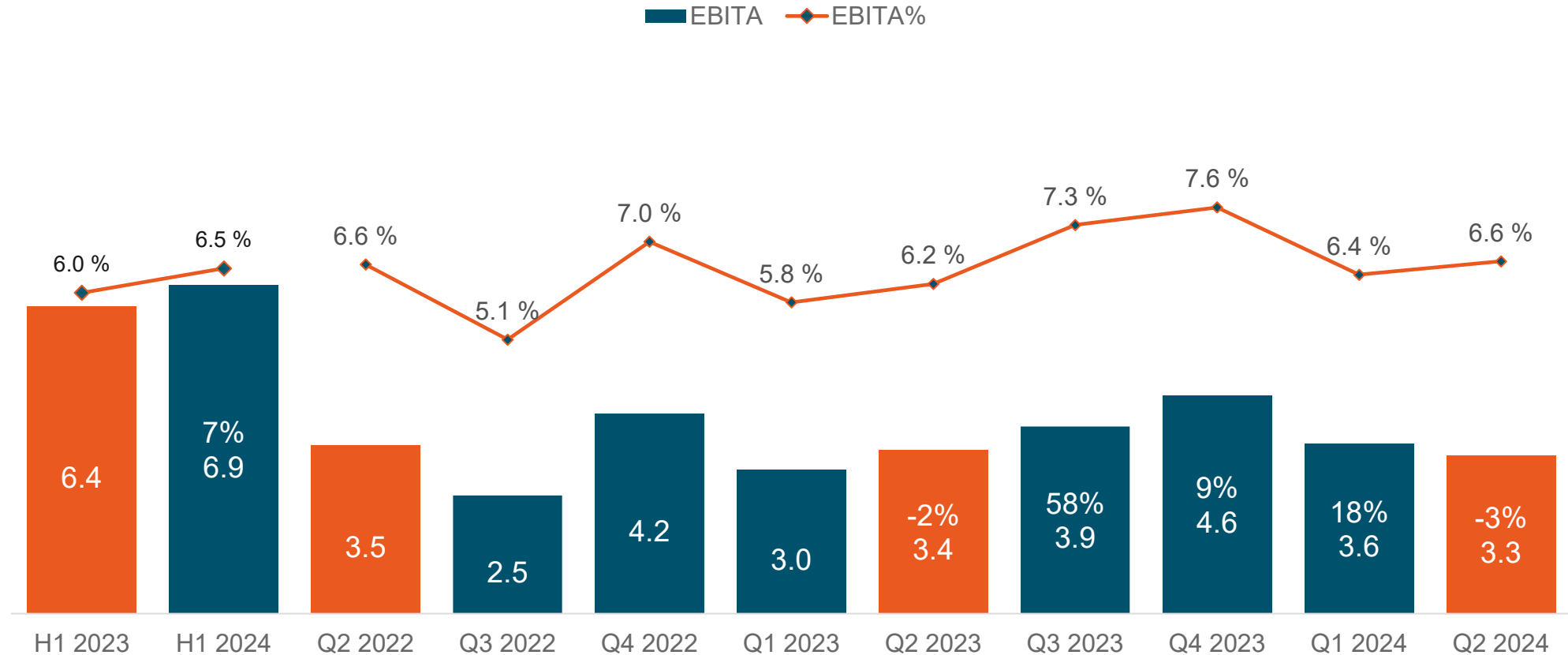


- Architectural Tempering and Laminating Technologies
- Insulating Glass Technologies
- Mobility, Display and Solar Technologies
- Services
- Unallocated and eliminations

Vahvaa kasvua APAC:ssa, Amerikat ja EMEA laskussa



Q2 vertailukelpoinen EBITA lähes 2023 tasolla, EBITA-% parani



SEGMENTIT



Architecture – Hyvä kannattavuus alhaisesta liikevaihdosta huolimatta

- Konetilaukset laskivat 15 %
 - Karkaisu- ja laminointiteknologioiden tilaukset kasvoivat vertailukaudesta ja elpyivät voimakkaasti Q1:n hyvin matalalta tasolta
 - Eristyslasikoneiden tilaukset laskivat markkinoiden heikentymisestä ja tilausten ajoituksesta johtuen
- Palveluiden tilaukset kasvoivat 8 %
- Koneiden liikevaihto laski 22 %
 - Karkaisu- ja laminointiteknologiat aiempien neljännesten pienemmän tilauskertymän vuoksi
 - Eristyslasiteknologiat projektien hyväksyntöjen ajoituksesta johtuen
- Palveluden liikevaihdossa pientä kasvua ja osuus 37 %
- EBITA-marginaali parani liikevaihdon laskusta huolimatta konemarginaalien, alhaisempien kiinteiden kustannusten ja palveluiden osuuden kasvun ansiosta

M€	Q2 2024	vs Q2 2023*	H1 2024	H1 2023*
Saadut tilaukset	40,1	-8,0 %	74,9	-12,5 %
Tilauuskanta	84,4	-17,1 % ¹⁾	84,4	-17,1 % ¹⁾
Liikevaihto	36,7	-15,0 %	79,2	-7,7 %
Vert. kelp. EBITA	3,1	-6,2 %	6,4	-1,6 %
Vert. kelp. EBITA%	8,4 %	7,6 %	8,1 %	7,6 %

*Yoy% muutos ja EBITA% vertailutieto edellisvuoden vastaavaan jaksoon

¹⁾ Insulating Glass Technologiesin tilauuskantaa on oikaistu vuonna 2023 yhden tilauksen osittaisen peruuntumisen johdosta 19,4 miljoonalla eurolla.

Mobility, Display & Solar – kannattavuus edelleen vaatimaton, tukeaa volyymin kasvusta

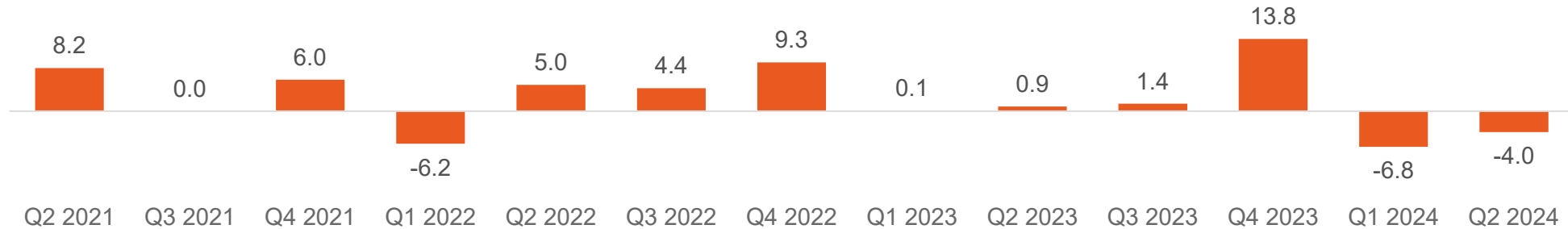
- Saadut tilaukset kasvoivat 2 %. Koneiden tilaukset samalla tasolla. Palveluiden tilaukset +8 %
- Esikäsittelyteknologioiden tilaukset laskivat mailmanlaajuisesti. Kiinassa kasvua vertailukaudesta mutta tilaukset eivät olleet edellisten neljänneksen korkealla tasolla
- Liikevaihto kasvoi 12 % sekä koneiden että palveluiden korkeampien volyymien tukemana. Palveluissa kasvua 22 % päivitystuotteiden ja varaosien ansiosta
- Volyymin kasvu tuki kannattavuusparannusta. Kiinasta toimitettujen esikäsittelylinjojen katteet ovat tavoitetasolla mutta vaikutuksen kumosivat Sveitsin alhainen volyyymi ja uusien tuotteiden ensimmäisten toimitusten pienemmät katteet
- Myös palveluiden korkeampi osuus ja kiinteät kustannukset vaikuttivat myönteisesti

M€	Q2 2024	vs Q2 2023*	H1 2024	H1 2023*
Saadut tilaukset	9,8	2,1 %	21,5	-11,5 %
Tilaukanta	16,7	26,1 %	16,7	26,1 %
Liikevaihto	13,0	12,2 %	26,2	30,9 %
Vert. kelp. EBITA	0,2	764,9 %	0,3	199,1 %
Vert. kelp. EBITA%	1,6 %	0,2 %	1,2 %	-1,5 %

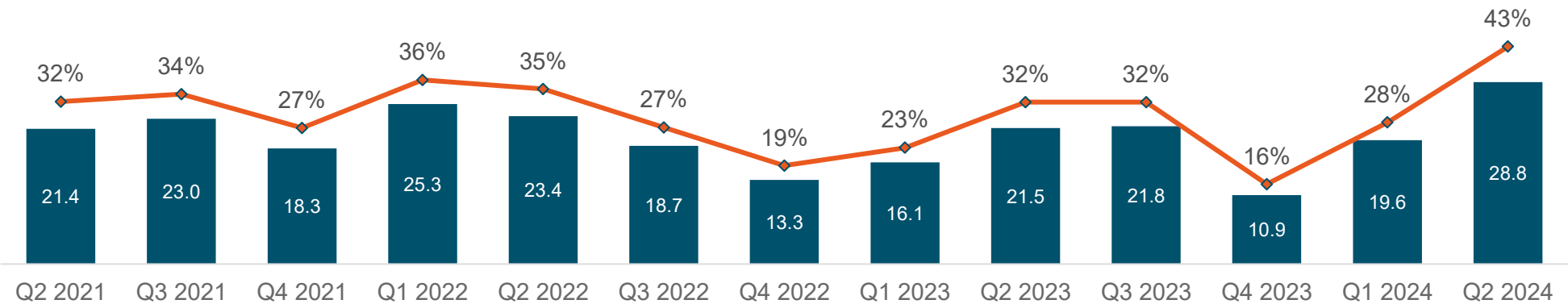
*Yoy% muutos ja EBITA% vertailutieto edellisvuoden vastaavaan jaksoon

Käyttöpääoman lisäys ja pääomanpalautus rasittivat kassavirtaa ja velkaantumistasetta Q2:lla

Liiketoiminnan kassavirta neljänneksittäin, M€



Nettovelka, M€ Nettovelkaantumisaste, %



Rahoitusleasing velan maksu on siirretty liiketoiminnan rahavirrasta rahoituksen rahavirtaan

NÄKYMÄT 2024



Glaston tarkentaa näkymiään vuodelle 2024

Glaston Oyj Abp tarkentaa näkymiään ja arvioi liikevaihdon pysyvän samalla tasolla kuin vuonna 2023. Vertailukelpoisen EBITAn arvioidaan olevan 14,5–16,0 miljoonaa euroa. Liikevaihdon kasvua hidastaa markkinoiden elpymisen viivästyminen, mutta toisaalta suunnitellut rakenteelliset kustannussäästötoimet tukevat kannattavuutta.

Vuonna 2023 konsernin liikevaihto oli 219,7 miljoonaa euroa ja vertailukelpoinen EBITA oli 14,9 miljoonaa euroa.

(Edelliset näkymät: Glaston Oyj Abp arvioi vuoden 2024 liikevaihdon ja vertailukelpoisen EBITAn pysyvän samalla tasolla tai kasvavan hieman vuoden 2023 raportoidusta tasosta.)

KYSYMYKSIÄ




Toni Laaksonen

Glastonin uusi toimitusjohtaja
12.8.2024 alkaen



Taloudelliset katsaukset 2024

Osavuosisikatsaus tammi–syyskuu 2024
keskiviikkona 30.10.2024



Tässä osavuosisikatsauksessa esitetään arvioita tulevaisuudennäkymistä, joihin liittyy riski- ja epävarmuustekijöitä sekä muita tekijöitä. Näiden seurauksena Glastonin taloudellinen kehitys, toiminnot ja toteutuneet tulokset voivat poiketa merkittävästi arvioista. Tulevaisuutta koskeviin lausumiin liittyy riskejä, epävarmuustekijöitä ja oletuksia, joiden toteutuminen riippuu tulevasta liiketoimintaympäristöstä ja muista olosuhteista.




> www.glaston.net

Kiitos!

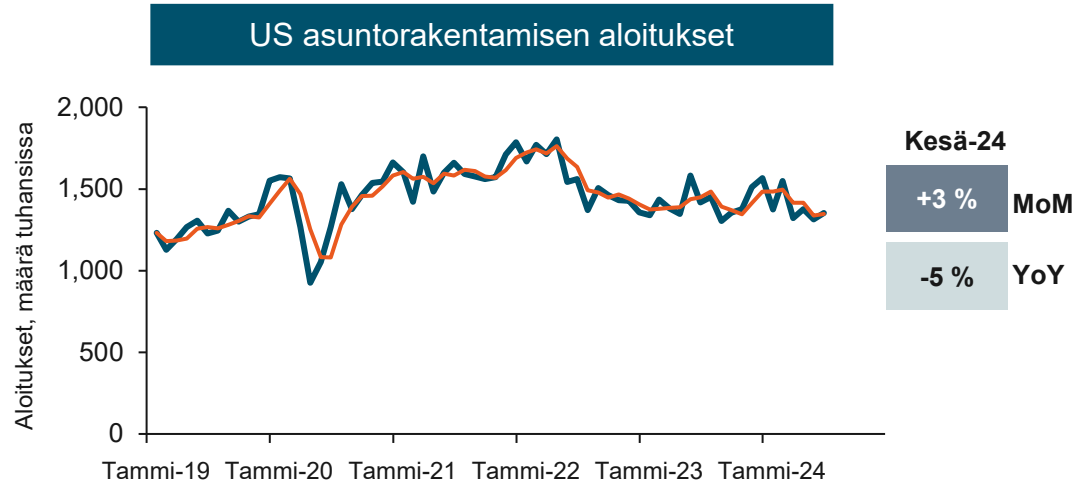
IR-yhteyshenkilö: pia.posio@glaston.net

glaston
seeing it through®

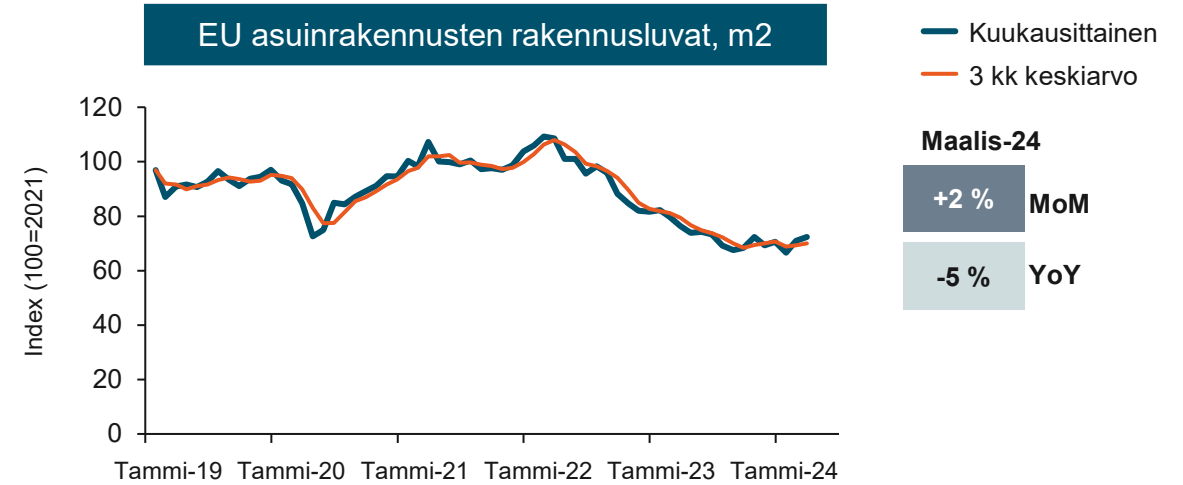
LIITTEET



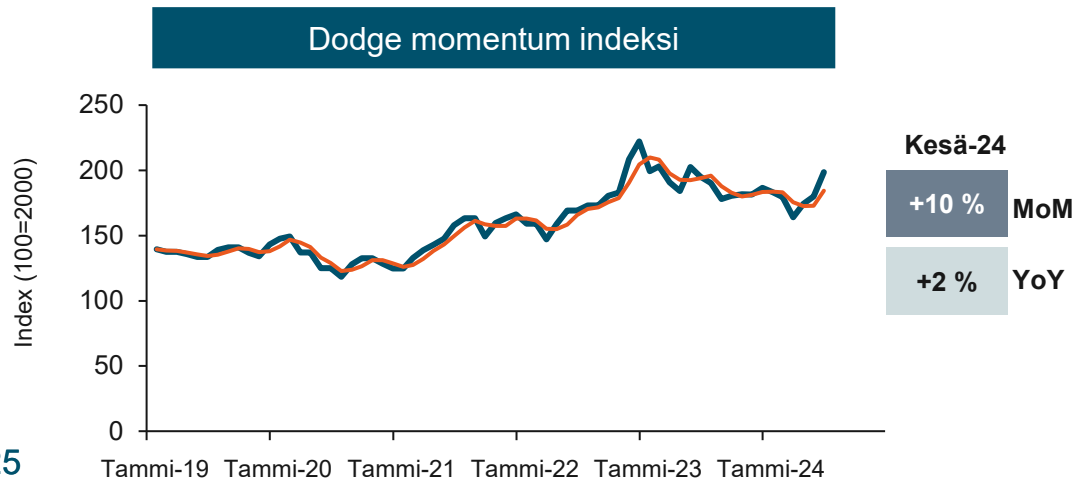
US ja EU arkkitehtuurin loppumarkkinoiden indikaattorit



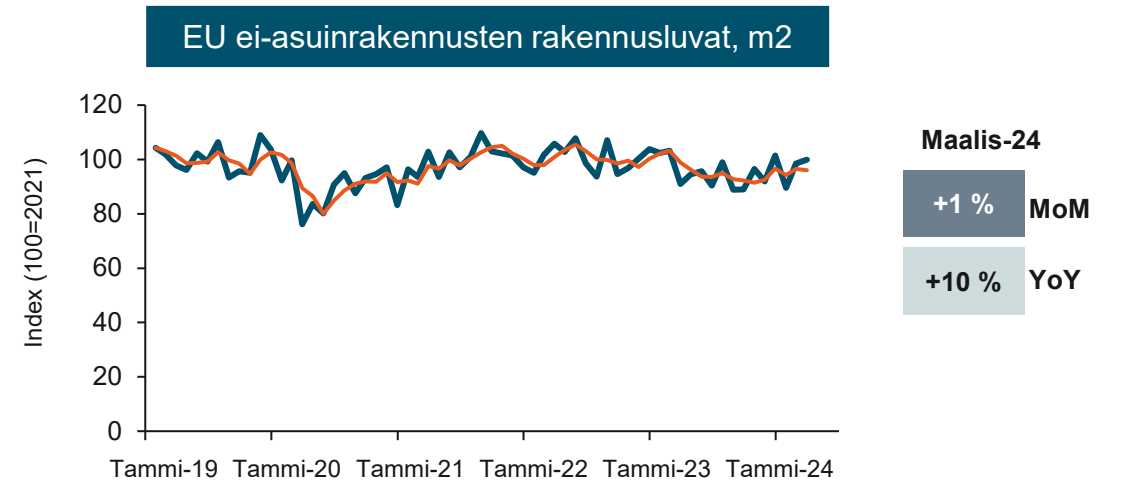
Lähde: FRED



Lähde: Eurostat

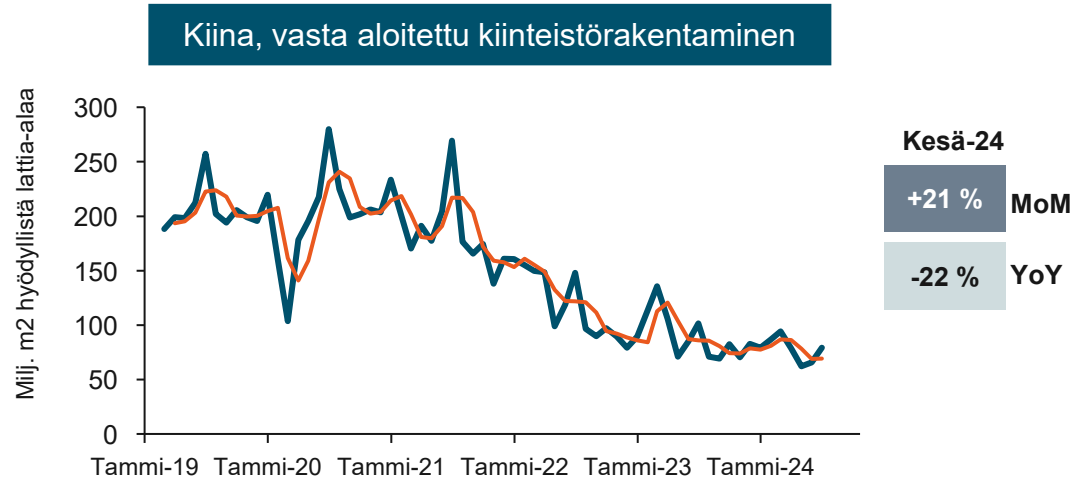


Lähde: Dodge construction network

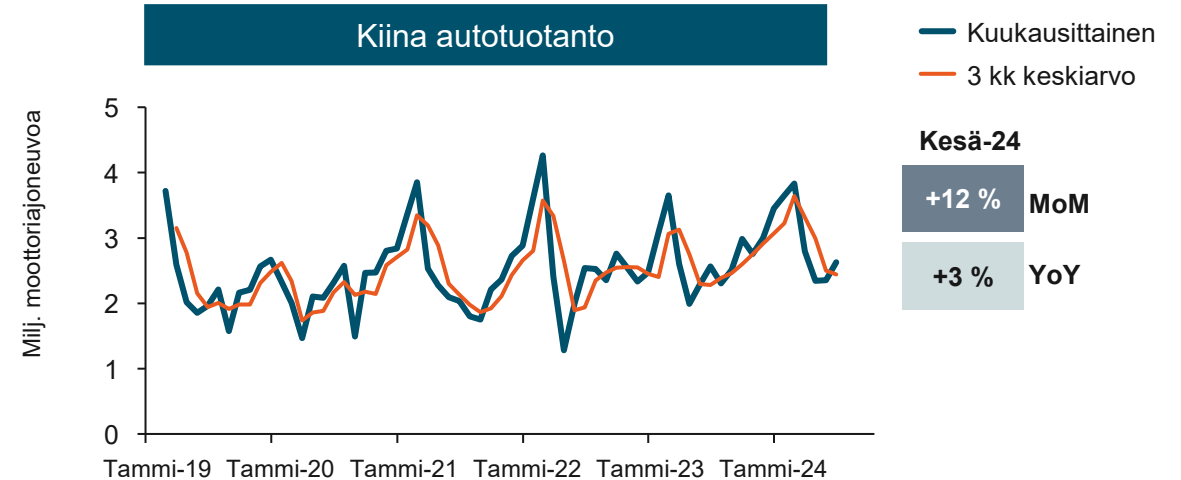


Lähde: Eurostat

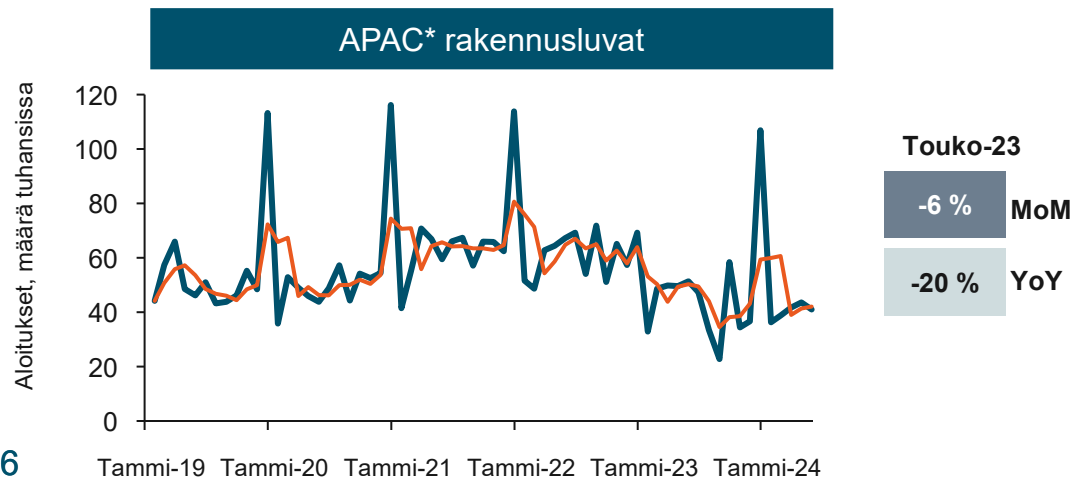
APAC arkkitehtuurin ja Mobility & Solar loppumarkkinoiden indikaattorit



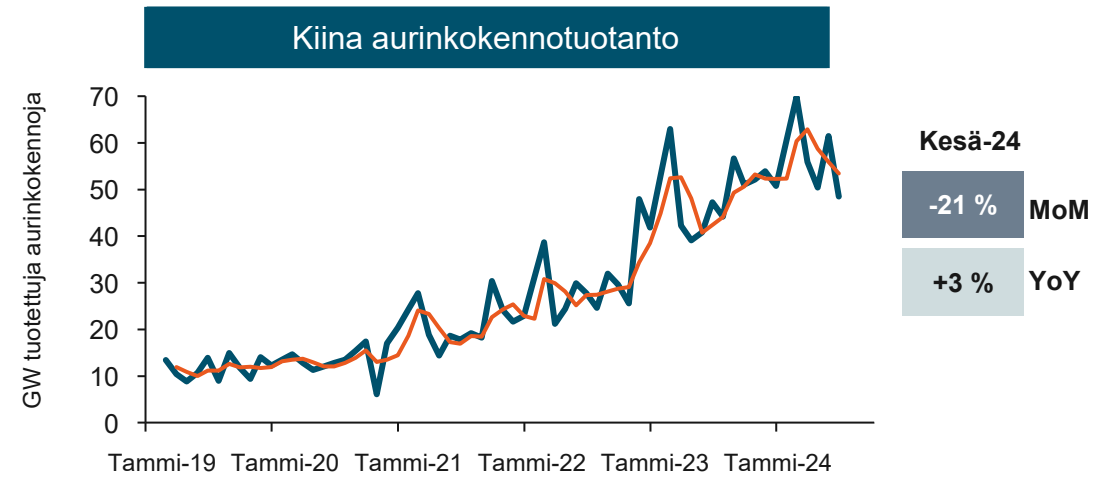
Lähde: China NBS, huom erillistä tammikuun arvoa ei raportoida



Lähde: China NBS, huom erillistä tammikuun arvoa ei raportoida



Lähde: FRED, Nzdata, Kosis *) Korea, Uusi-Seelanti, Australia



Lähde: China NBS, huom erillistä tammikuun arvoa ei raportoida